


Build a Future

ASTER

～子豚に最適な環境をつくりあげる～

子豚ベッド

安全・安心 温度コントローラつき！！



子豚ベッドは、今までにない低消費電力の保温マットです。設定温度を変更することができ、子豚の日齢に合わせた最適環境を提供することができます。



アスター独自の内部設計により、過剰な発熱をしないので安全です。

子豚ベッド ~子豚ベッドの5つの特徴~

温度管理可能

温度コントローラーにより、子豚の日齢に合わせた温度管理ができます。

複数枚温度制御を実現

1つの温度コントローラーで、10枚まで温度制御が可能です。(オプション仕様)

消費電力削減

他社従来品に比べ約半分の省エネ化を実現します。

ムラなく均一に暖かく

熱拡散性に優れた特殊シートを採用。少ない電力で高い発熱効果を発揮します。

安心の1年保証

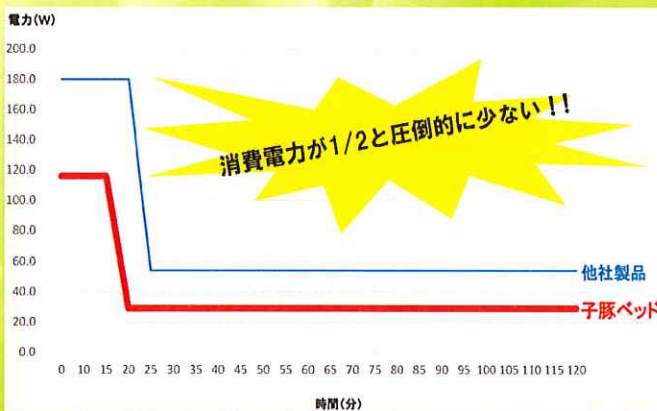
正常な状態から1年以内に故障した場合、アスターが責任をもって無償修理をさせていただきます。

安心設計

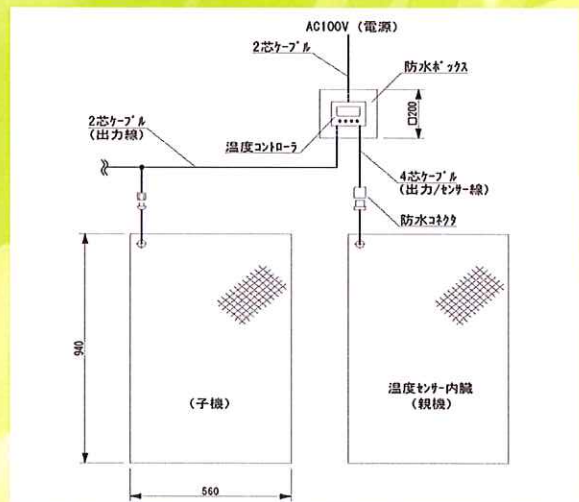
特殊な内部設計により万が一電極が切断・破壊されても火災の心配がありません。

子豚ベッド温度測定データ(表面温度)

設定温度(温度センサー)：下限値 36°C/上限値 40°C
(外気温 25°C/無風状態)



接続図(オプション仕様)



【製品仕様】※オプションで200V仕様有

名称	入力電圧	設定温度	温度制御	消費電力	本体サイズ	本体重量
子豚ベッド	AC100V	20°C~42°C	デジタル式温度コントローラー (温度制御センサー内蔵)	電源投入時:116W 安定時:29W	560(L)×940(W)×8(H)mm	5.4Kg

【温度コントローラー仕様】

入力	最大制御電力	本体サイズ	本体重量
AC85-250V	1.7KW	205(L)×215(W)×100(H)mm	1.0Kg

安全にご使用いただくためのご注意

①取り付けは手順書の取り付け方法に従って確実に行ってください。②製品の仕様電圧を確認してご使用してください。③取付・取外し時は必ず電源を切ってください。④分解しないでください。⑤電気工事が伴う場合は電気工事専門家に依頼してください。工事の場合は、過電流ブレーカー・漏電ブレーカーを取り付けてください。⑥引火する危険性の雰囲気(ガソリン・可燃スプレー・シンナー・ラッカー・粉塵等)では使用しないでください。⑦紙や布で覆ったり、燃えやすいものに近づけないでください。⑧異常時(電源が入らない・温度上昇しない等)には、速やかに電源を切ってお買い求めの販売店にご相談ください。

製品保証

本記載の内容で無償修理をさせていただくことをお約束するものです。本仕様の注意書きによる正常なご使用状態で、保証期間内に故障した場合は、無償修理とさせていただきます。

次のような場合は、保証期間内でも有償修理となります。

- 誤使用及び、不当な修理や改造による故障及び、損傷●火災・地震・水害・落雷・塩害・ガス害及び、その他の天災地変並びに公害や異常電圧による故障及び損傷
- 本来の使用以外での電源・環境の設置による故障及び損傷●その他取付説明書以外による行為での故障及び損傷

<販売店>



株式会社アスター

〒013-0105 秋田県横手市平鹿町浅舞字道川北18-3
TEL: 0182-24-1377 FAX: 0182-24-0611
www.ast-aster.com